


## 盤點

經營門市生意所要做的工作是很繁瑣地，其中 "定期盤查商品庫存數量" 是非常重要的。如果您有空時請參觀一些知名的便利店，看看他們如何安排時間表去執行這項工作。通常是每日或每週對數量有變動的商品進行盤點，每年一次封館進行全面性盤點。

### 一、每週或每日進行小範圍盤點

如何每日或每週對數量有變動的商品進行盤點呢? 瑞哈得pos系統將您店內的商品作很精確的控管，如果每日需要進行變動商品盤點前，執行項目3， 報表：處理印列工作報表等相關事宜。

點選 "異動單"。



如果您是要當天異動商品報表，點選 "今天"。



如果是要一週，請移動滑鼠到2006/12/17右側倒三角形按鈕上方，點滑鼠左鍵。彈出日期表後，移動滑鼠點選您要的日期號碼。

起始日期(左)

結束日期(右)



決定好日期區間後，按預覽。如果在日期區間內某項產品因進貨或銷貨而產生數量變動時，它就會出現在這個報表裡。

### 預覽

按確定，重新計算新的異動單。按取消，顯上次的異動單。



按列印，將報表印出。

www.redhot.com.tw


## 異動單

產品條碼	貨架編號	產品名稱	期初庫存	進出量	庫存數量
a001	a001	藍山咖啡/杯	20	-1	19

頁次 1 本頁筆數: 1

主管 製表 日期

## 二、每年一次封館全面性盤點

每年一次封館進行全面性盤點。執行項目3， 報表：處理印列工作報表等相關事宜。

點選 "盤點單"。



不需要決定日期，按預覽。

預覽

按列印，將報表印出。

www.redhot.com.tw

## 盤點單

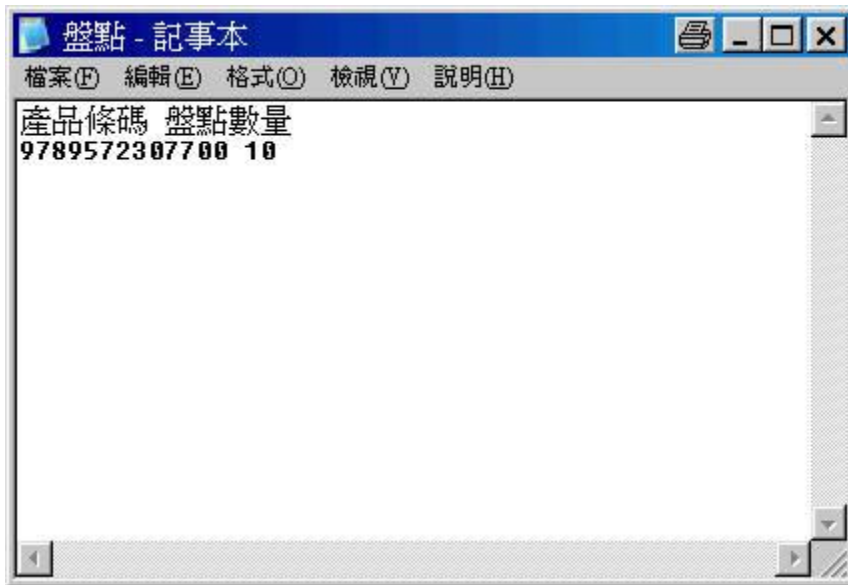
產品條碼	貨架編號	產品名稱	期初庫存數量	進出量	庫存數量
a001	a001	藍山咖啡/杯	20	-1	19
c001	c001	香草聖代/盒	20	0	20

頁次 1 本頁筆數: 2

主管 製表 日期

### 三、轉入盤點機資料，進行庫存調整

下載盤點資料(\*.TXT)，使用記事本開啓檔案的內容如下圖。第一行為產品條碼、第二行為盤點的數量。



執行 "盤點" stock.exe。選擇要轉入資料的方式：

1. **期初庫存**：新店開幕或導入pos初期階段進行盤點，將盤點數量填入產品基本資料表的欄位---期初庫存數量。

期初庫存       庫存調整

2. **庫存調整**：每隔半年或一年定期進行盤點，將盤點數量填入庫存調整單。

期初庫存       庫存調整



**開檔**

按開檔(TXT、CSV、XLS、MDDb)開啓盤點機的資料。



POS系統會自動檢查和篩選盤點機資料，勾取可以轉入POS的資料。等待您按下轉入完成調整庫存。

如何使用盤點機，進行庫存調整，請參考網頁：[使用盤點機作庫存調整](#)

### 三、由項目3進入調整庫存功能

倘若你發現有的庫存數量不對，或是經過某一特定期間半年或一年作門市庫存的盤點後，與電腦"異動單"或"盤點單"或"庫存報表"中所記錄的庫存量有差異時，請你由調整庫存數量功能作數量調整。

**庫存調整數量 = 實際盤點數量 - 庫存數量**

由零售視窗按 "選單" 按鈕，進入 "項目3"，按 "庫存調整" 按鈕。



調整：處理盤點後調整庫存數量等相關事宜。

輸入單據號碼、員工編號.....。

庫存調整單	
單據號碼	H000000000001
員工編號	w001
調整日期	2003年 1 月 28日
盤點單號	u000000000001
盤點人員	w003
單價含稅否	<input type="checkbox"/> 打勾

核對POS軟體中的 "異動單"或"盤點單"與實際盤點的數量。輸入調整庫存明細。

調整庫存明細		建檔日期：2003/01/28			安全庫存	
	產品條碼	產品代碼	產品名稱	單價	進項稅率	調整數量
1	a001	a001	a001	300	0.05	
2	a002	a002	a002	400	0.05	
*						

以上圖為例產品條碼為a001、a002兩項產品，a001產品實際盤點數量與 "異動單"或"盤點單"中的庫存少了2個單位，就在調整數量欄位中輸入 -2(負2)，a002產品實際盤點數量與 "異動單"或"盤點單"中的庫存多了3個單位，就在調整欄位上輸入3、作完這個表單的填寫之後按新增按鈕。